

## I tilfelle brannalarm

**ALARM**

ALARM-indikator: blinker.

Brannv. varslet indikator: fast lys.

Den interne summeren aktiveres.

Tekstdisplayet viser deteksjonssonene i alarmstatus og deres plassering.

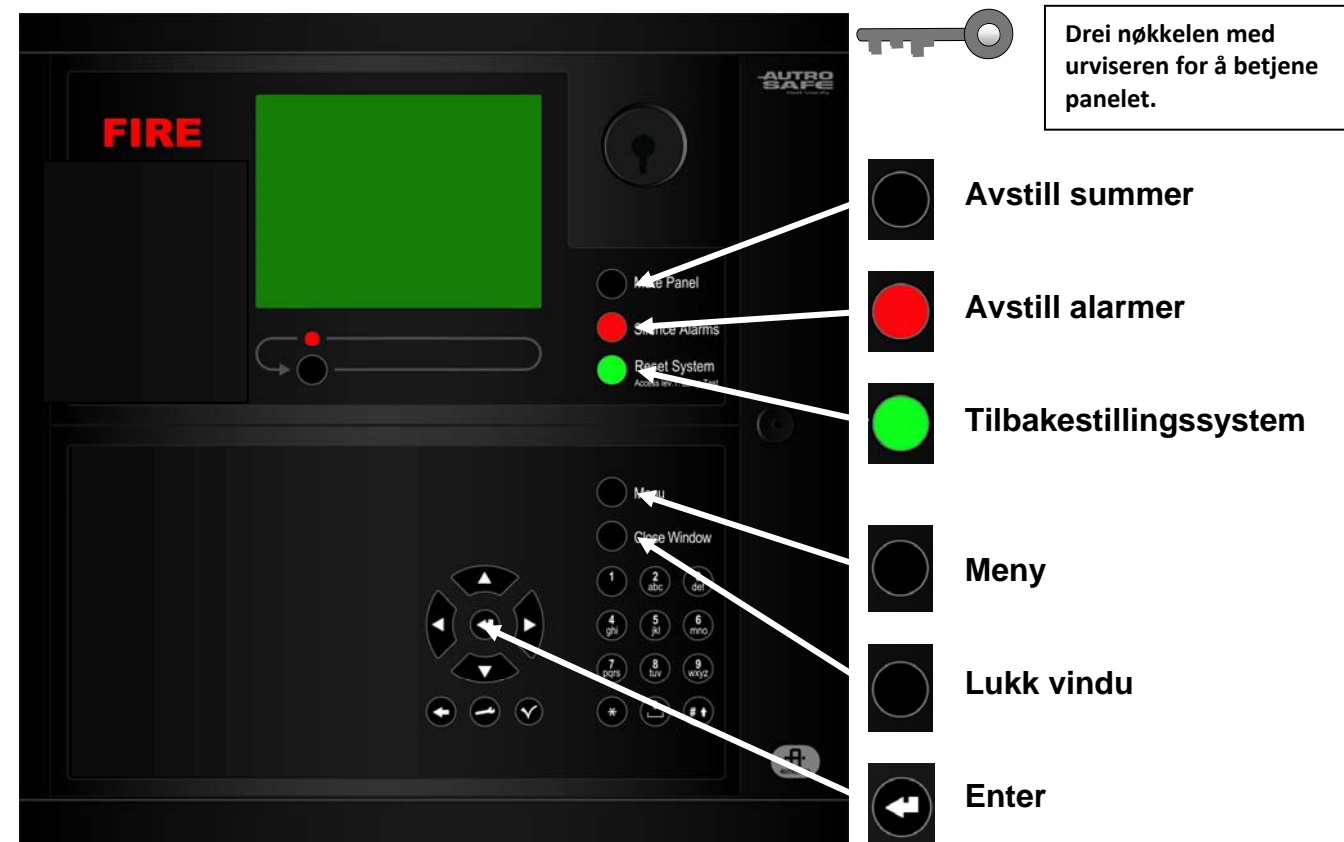
Punkt	Tiltak som må iverksettes
1	Følg alle forholdsreglene som er beskrevet i de lokale branninstruksene, trinn for trinn.
2	For å avstille den interne summeren, trykker du Avstill summer-knappen 
3	Trykk 
4	<b>Observer sonen(e) i alarmstatus (display).</b>  <i>Trykk om nødvendig  eller siffer 1 for å få mer informasjon, trykk deretter</i> <i>Lukk-knappen  for å gå tilbake til forrige nivå.</i>
5	<b>Undersøk åstedet/åstedene og iverksett nødvendige tiltak.</b>
6	For å avstille alle alarmene, trykker du Avstill alarmer-knappen. 
7	Trykk tilbakestillingsknappen. 

## I tilfelle brannvarsel

Den interne summeren aktiveres.




Tekstdisplayet viser deteksjonssonene i denne tilstanden og deres plassering.

Punkt	Tiltak som må iverksettes
1	Følg alle forholdsreglene som er beskrevet i de lokale branninstruksene, trinn for trinn.
2	For å avstille den interne summeren, trykker du Avstill summer-knappen 
3	Trykk 
4	<b>Observer sonen(e) i brannvarselstatus (display).</b>  <i>Trykk om nødvendig  eller siffer 1 for å få mer informasjon, trykk deretter</i> <i>Lukk-knappen  for å gå tilbake til forrige nivå.</i>
5	<b>Undersøk åstedet/åstedene og iverksett nødvendige tiltak.</b>
6	For å kvittere valgt brannvarsel, trykker du siffer 4 (KVITTER BRANNVARSEL).
7	Trykk tilbakestillingsknappen. 



## I tilfelle feil

Feil-indikator: Blinkende lys når ikke kvitterte feilvarsler eksisterer. Tekstdisplayet indikerer feilens beskaffenhet. Den interne summeren aktiveres.

Punkt	Tiltak som må iverksettes
1	Varsle servicepersonell.
2	For å avstille den interne summeren, trykker du Avstill summer-knappen 
3	Trykk 
4	Observer feilvarslene.
5	Undersøk sted/stedene og iverksett nødvendige tiltak, dvs. reparer feilene.
6	Hvis det er flere feilvarsler, velger du ved å bla med piltastene, trykk deretter 
7	For å kvittere valgt feilvarsel, trykker du siffer 3 (KVITTER FEILVARSEL).

kt ditt lokale *Autronica serviceteam* hvis service er nødvendig. Autronica Fire and Security AS, 7483 Trondheim. Telefon: + 47 73 58 25 00, faks: + 47 73 58 25 01.